



ASSOCIATION CEP

Présentation de vos principaux indicateurs financiers

ASSOCIATION CEP

CENTRE INTERNATIONAL D'ETUDES DES PATRIMOINES

71800 ST CHRISTOPHE EN BRIONNAIS

Ressources associatives

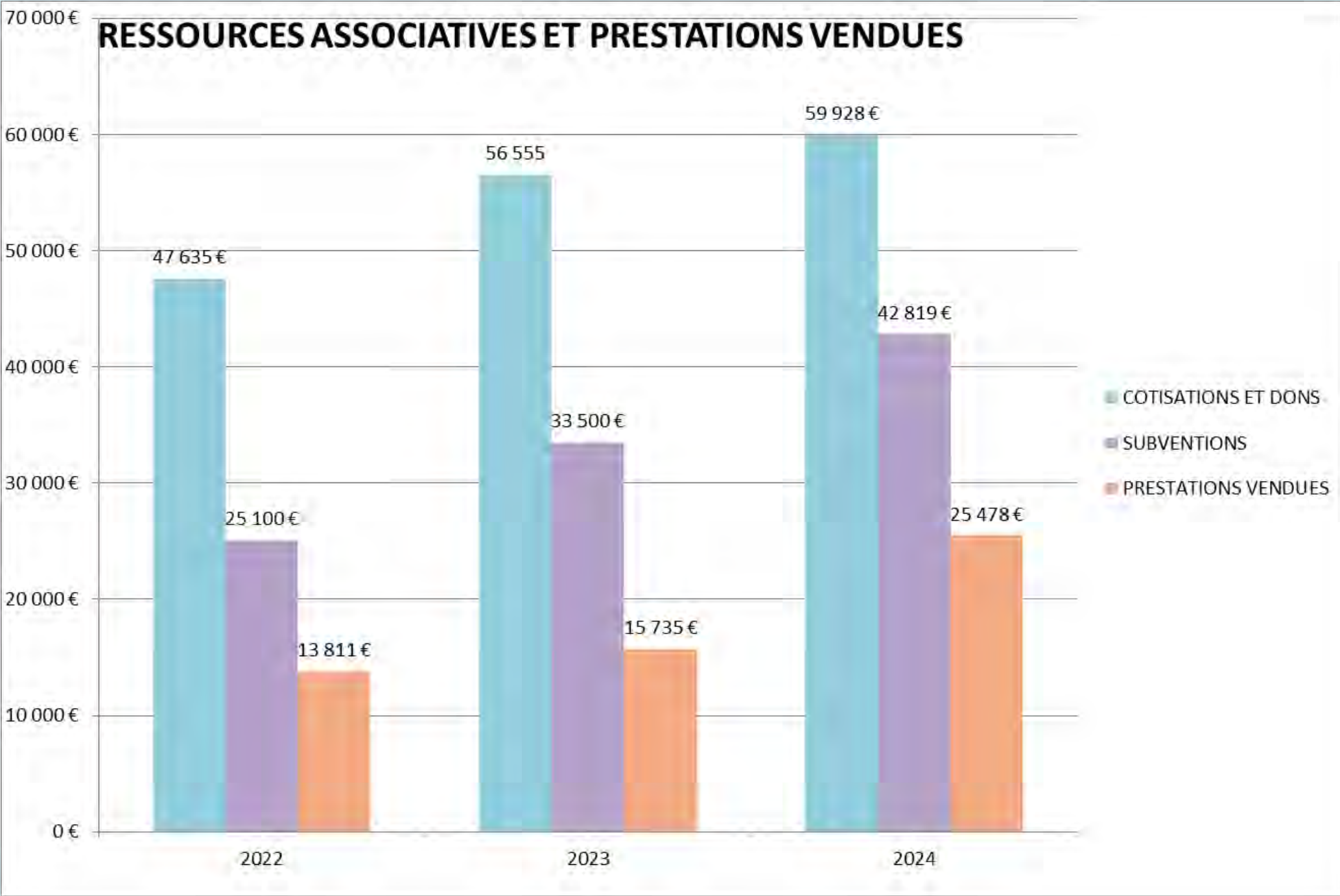
	2024	2023	Évolution
Concours publics et subv. [...]	42 819 €	33 500 €	+27.8%
Cotisations des adhérents	19 428 €	21 322 €	-8.9%
Dons, Mécénats, Legs	40 500 €	35 233 €	+14.9%
Total des ressources	102 747 €	90 055 €	+14.1%

SUBVENTIONS :	2024	2023	2022
Canton SEMUR EN BRIONNAIS		5000	2500
Conseil Départemental	3100	6400	2600
Ministère de la Culture		20000	20000
Autres	39719		
total	42819	33500	25100
	328	329	332

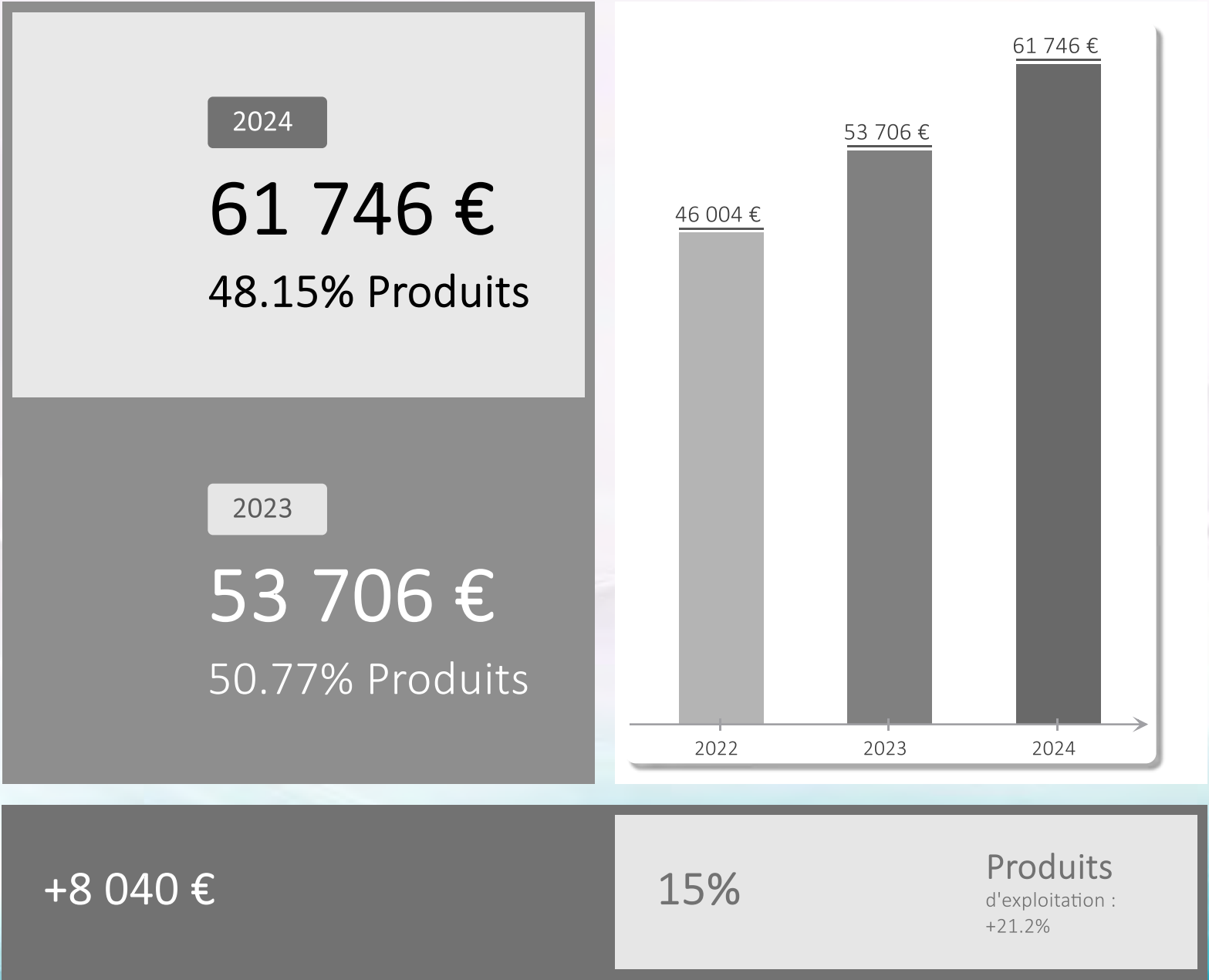
Activité globale

	2024	2023	Évolution
Ressources associatives	102 747 €	90 055 €	+14.1%
Prestations vendues	25 478 €	15 735 €	+61.9%
Activité globale	128 225 €	105 790 €	+21.2%

	2024	2023	2022
Prestation Patrimoine Roman	9 000	6 000	6 000
Hébergement	9 695	4 841	1 285
Publications revues	2 640	1 410	2 891
Manifestations fêtes et concerts	2 430	2 299	2 395
Conférences visites guidées	1 713	1 185	1 240
Total	25 478	15 735	13 811



Charges de fonctionnement



DETAIL DES CHARGES EXTERNES :	2024	2023	Ecart	%
Frais de stage	9 124	6 478	2 647	41%
Locations (Loyers, matériel...)	8 060	8 179	- 119	-1%
Patrimoine religieux	7 387	4 485	2 902	65%
Documentation & revues	4 854	3 526	1 328	38%
Assurances	4 677	4 478	199	4%
Electricité & Eau	4 065	2 690	1 375	51%
Frais postaux & téléphone	3 958	3 586	373	10%
Honoraires	3 952	3 007	945	31%
Frais manifestations - colloques	3 674	5 620	- 1 946	-35%
Fournitures et matériel de bureau	2 981	2 575	406	16%
Déplacements - Missions - Réceptions	2 436	2 223	213	10%
Entretien & réparations	2 412	3 060	- 647	-21%
Petit matériel	2 234	1 978	256	13%
Autres charges	1 933	1 824	108	6%
TOTAL	61 746	53 706	8 040	15%

Synthèse des charges de personnel

	2024	2023	Évolution	
Salaires bruts	46 136 €	37 616 €	+8 520 €	+22.6%
Charges sociales	3 086 €	1 785 €	+1 301 €	+72.9%
Taux de charges sociales	6.69%	4.75%	+1.9	
Autres charges du [...]	1 563 €	828 €	+735 €	+88.8%

	2024	2023	2 022
Salaires brut	46 136	37 616	38 977
Effectifs	2.15	1.76	1.76

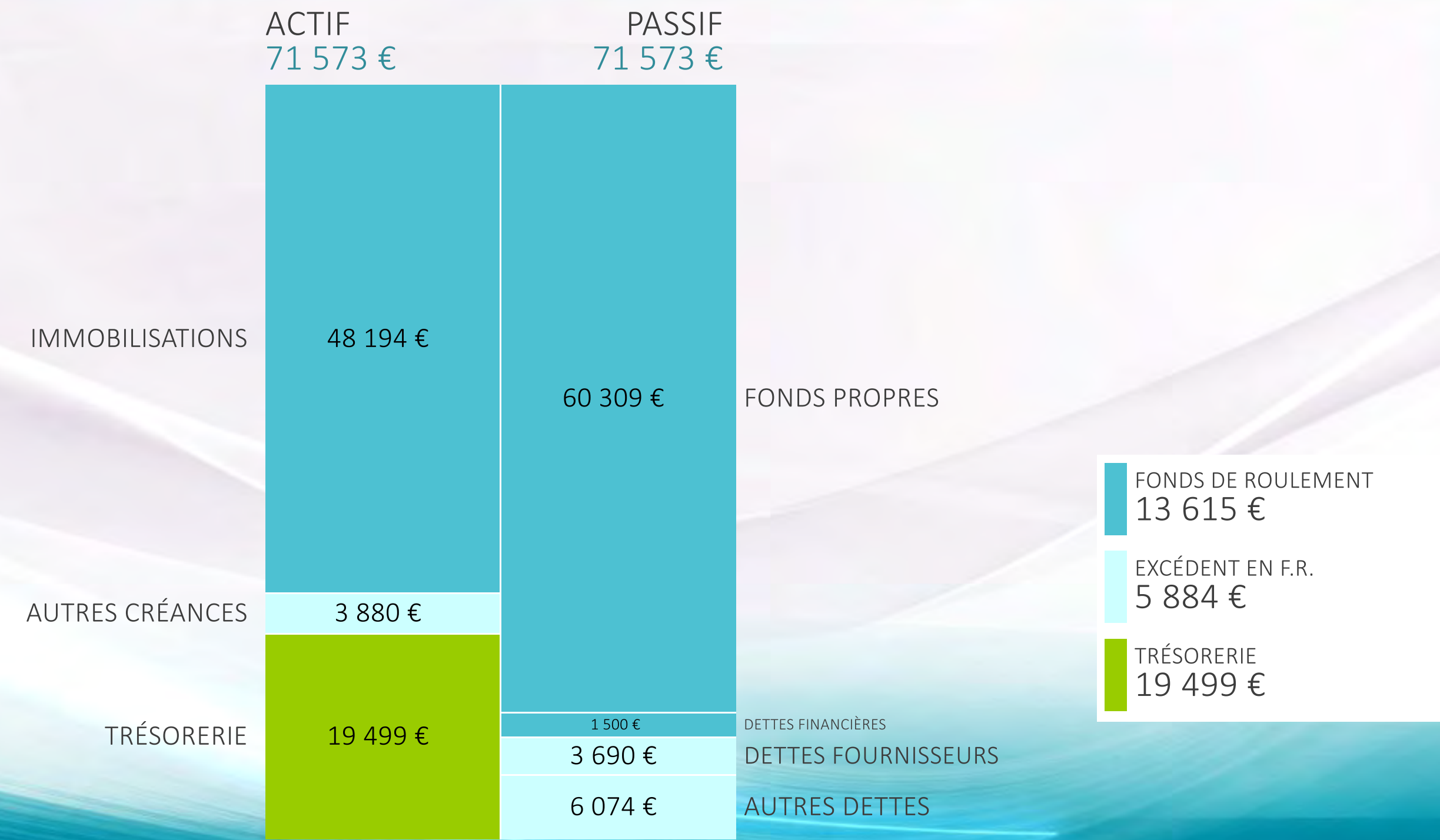
Synthèse de l'activité

	2024	2023	Évolution	
Produits d'exploitation	141 598 €	118 528 €	+23 070 €	+19.5%
Marge globale	32 237 €	23 138 €	+9 099 €	+39.3%
Charges de fonctionnement	61 746 €	53 706 €	+8 040 €	+15%
Impôts et taxes	308 €	239 €	+69 €	+28.9%
Charges de personnel	50 785 €	40 228 €	+10 557 €	+26.2%
Dotations aux amortissements	3 671 €	2 706 €	+965 €	+35.7%
Dotations aux provisions	10 963 €	9 952 €	+1 011 €	+10.2%
Résultat d'exploitation	9 918 €	9 147 €	+771 €	+8.4%
Résultat financier	32 €	96 €	-64 €	-66.7%
Résultat courant	9 950 €	9 243 €	+707 €	+7.6%
Résultat de l'exercice	9 950 €	9 243 €	+707 €	+7.6%

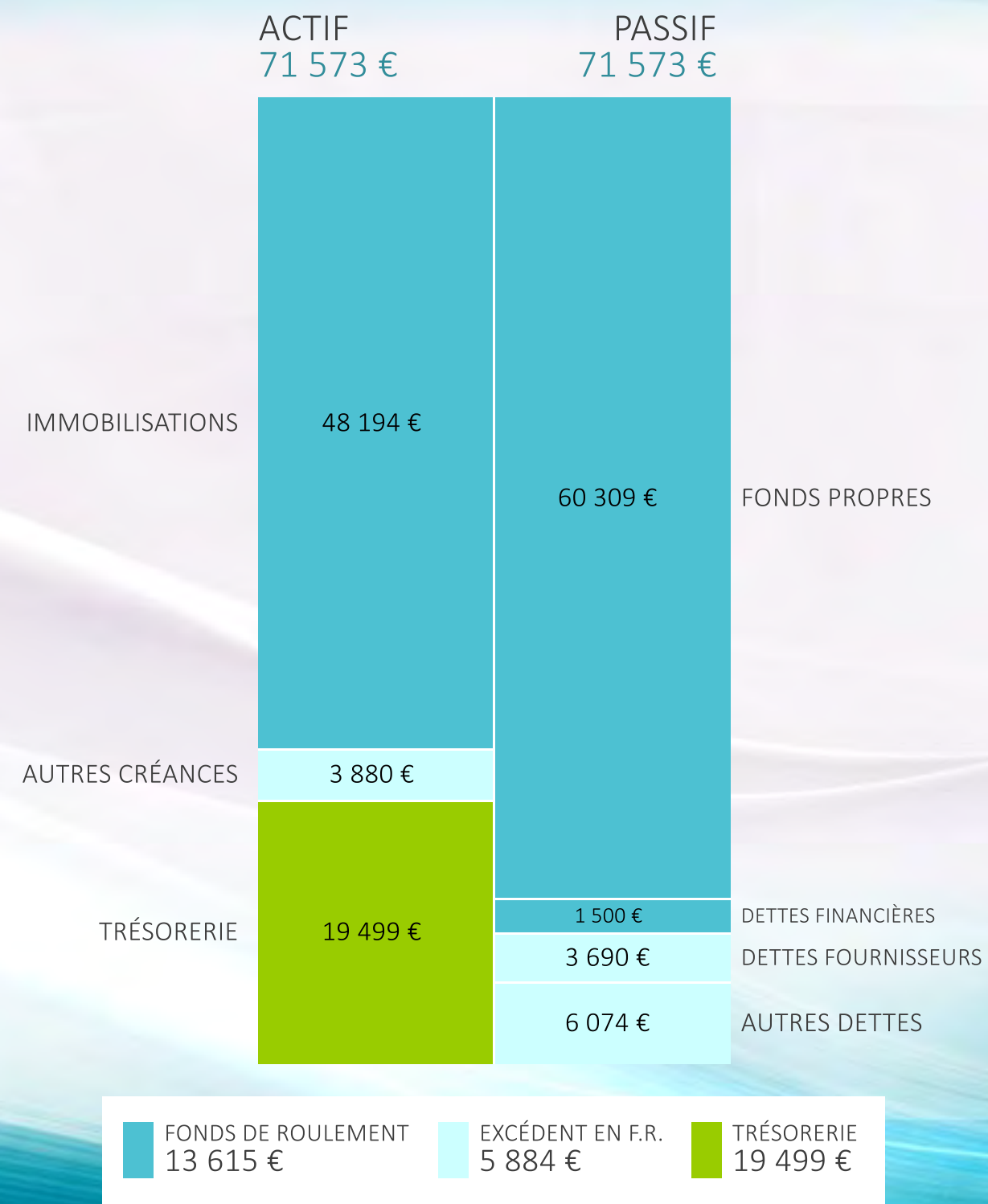
Evolution structurelle

	2024	2023	Évolution
Fonds de roulement	13 615 €	3 608 €	+277.4%
Excédent / Besoin en F.R.	-5 884 €	-6 512 €	+9.6%
Trésorerie	19 499 €	10 120 €	+92.7%

BILAN AU 31/12/2024



BILAN AU 31/12/2024



BILAN AU 31/12/2023

